


防災用組み立て式ヘッドプロテクタ [ヘルモ®]



ST#E031
PAT.P

PROTECT

平面形状からヘルメット形状に組み立て、
頭を保護します。平らな板を曲げて形成される外装と
衝撃吸収ライナーの組み合わせによって、
優れた保護性能を実現しました。



FLAT FORM

収納に便利な、薄くフラットなフォルム。
壁に掛けたり、ちょっとした隙間に
収納可能です。重ねて保管する事で、
狭いスペースでも大量保管が可能です。

SIMPLE DESIGN

簡単に組み立てられる、シンプルデザイン。
一度組み立て方を覚えれば、
小さなお子様でも組み立てる事が可能です。
組み立てる穴の位置で、サイズ調整が可能です。



NAME なまえ

PHONE でんわ BLOOD TYPE 血液型

OTHER その他

ネームシール

付属のネームシールに
名前・連絡先や血液型などの
避難・救助の際に必要な情報を
書き込む事ができます。

緊急用ホイッスル

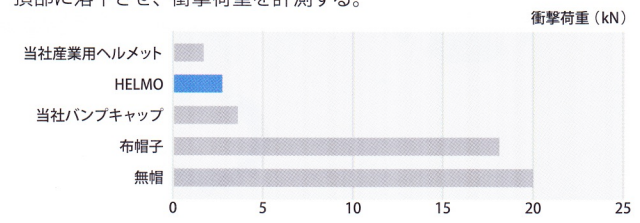
サイズ目安

全て奥側の穴で留めた場合：49～52cm
全て手前の穴で留めた場合：57～62cm

※目安を参考に、左右対称になるように組み立てて下さい。

■ EN812 パンプキャップ(軽作業帽) 規格準拠

5kgの平面ストライカを25cmの高さから人頭模型に設置した試験体の
頂部に落下させ、衝撃荷重を計測する。



※数値が小さいほど衝撃吸収性能が高いことを意味しています。
※グラフの数値は測定値であり、保証値ではありません。

■ 製品概要

対 応 頭 周	49～62cm
サイズ	使 用 時 W250 × H125 × D250mm (最小頭周時)
	収 納 時 W390 × H430 × D20mm
質 量	175g
材 質	本 外 装 ポリプロピレン樹脂 (PP)
	衝撃吸収ライナー 発泡ポリエチレン (EPE)
	あ ご 紐 ナイロン、POM、ポリエステル
	ホ イ ッ ス ル ABS

※寸法、質量等は若干の誤差がある場合があります。

⚠️ 注意 必ずお読み下さい。

「ヘルモ」「ヘルモ・カスタム」は、防災用組み立て式ヘッドプロテクタです。産業用ヘルメット、自転車用ヘルメット、乗車用ヘルメットとしての使用は絶対にしないで下さい。

危機管理アドバイザー 国崎 信江さん監修

「豊かな暮らしがずっと続くように、
自然災害から家族を守る備えが必要です。」

テレビやセミナーなどで活躍中の国崎さんの詳しい情報はこちら
<http://www.kunisakinobue.com>



国崎 信江さん

産業安全衛生保護具製造販売

株式会社 谷沢製作所

〒104-0041 東京都中央区新富2-8-1 キンシビル
TEL.03(3552)5581 FAX.03(3552)5576

■メールでのお問い合わせ
eigyo@tanizawa.co.jp

■タニザワホームページ
<http://www.tanizawa.co.jp>

代理店(最寄り営業所)

■営業品目: 保護帽・安全帯・風管・携帯無線機工コマーイト・安全ネット・仮設用品・送風機・耐熱素材カイノール・スクリーン・ハンドフリー拡声器・安全灯・作業環境測定器・マスク・呼吸器・眼と耳の保護具・衣服と手足の保護具・タンカ・標識・道路工事機材・その他安全保護具全般

■営業所: 札幌・苫小牧・盛岡・仙台・郡山・東京・さいたま・千葉・横浜・名古屋・大阪・神戸・高松・倉敷・広島・北九州・福岡

もしものときのために、
楽しみながら備える。



防災用組み立て式ヘッドプロテクタ [ヘルモ®・カスタム]

HELMOTM

CUSTOM

自分だけの『ヘルモ』を楽しくアレンジ。

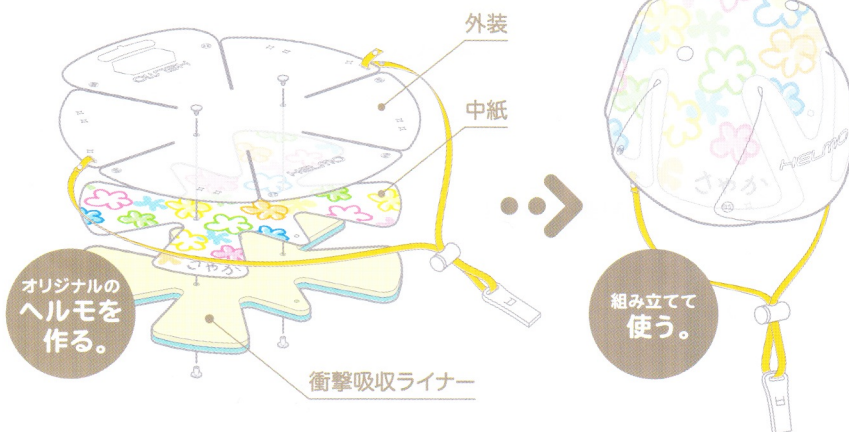
『ヘルモ・カスタム』は、万一のとき大切なお子様を落下物などから守る、
組み立て式の防災用ヘッドプロテクタです。

付属の中紙に絵を描いたり、コラージュしたり、世界でたった一つの
『ヘルモ』をつくる事が出来ます。日頃は壁に掛けるなどして、身近な
ところに飾りながら備えましょう。



 アレンジした中紙を外装と衝撃吸収ライナーの間に挟んで組み立てれば、
自分だけの『ヘルモ』のできあがり!

 無料でダウンロード出来る中紙も
多数ご用意しています!



※無料ダウンロード用中紙デザイン一例

ダウンロードはこちらから
http://www.tanigawa.co.jp/helmo_template/